



CIUDAD DE MÉXICO  
CAPITAL DE LA TRANSFORMACIÓN

# Mortalidad Materna Ciudad de México



**CIUDAD DE MÉXICO**  
CAPITAL DE LA TRANSFORMACIÓN

**SECRETARÍA  
DE SALUD PÚBLICA**

# Vigilancia Epidemiológica de la Mortalidad Materna Ciudad de México

Mayo 2026

# Información General

La reducción de la mortalidad materna es una prioridad en las políticas de salud, sumar esfuerzos para establecer intervenciones eficaces favorece su reducción.

La mortalidad materna es uno de los indicadores principales de la atención en salud, en noviembre del año 2004 el Consejo de Salubridad General propuso, el acuerdo secretarial de la aplicación obligatoria en las instituciones públicas y privadas del Sistema Nacional de Salud, de la Vigilancia Epidemiológica Activa de las Defunciones Maternas<sup>1</sup>.

El sistema de vigilancia epidemiológica de la mortalidad materna genera información oportuna de las defunciones maternas relacionadas con el embarazo, parto, puerperio y de las defunciones maternas tardías y por secuelas; este sistema es un sistema de alerta temprana que detona acciones al resto de los componentes para que generen acciones de prevención e identificación de factores que puedan ser mitigables.



*La muerte materna se define como la muerte de una mujer mientras está embarazada o dentro de los 42 días siguientes a la terminación del embarazo, independientemente de la duración y sitio del embarazo, debida a cualquier causa relacionada con/o agravada por el embarazo mismo o su atención, pero no por causas accidentales o incidentales<sup>2</sup>.*

## Fuente:

1. Federación, D. O. (2004). *Acuerdo por el que se establece la aplicación obligatoria en las instituciones públicas y privadas del Sistema nacional de Salud, de los componentes del programa Acción Arranque Parejo en la Vida y de la vigilancia epidemiológica de las defunciones maternas*. México: DOF.
2. Organización Panamericana de la Salud. (2013). *Clasificación Estadística Internacional de Enfermedades y Problemas Relacionados con la Salud Décima revisión*. Washington, D.C.: OPS.

# 01

## **Defunciones Maternas**

Ocurridas en la Ciudad de México

## DEFUNCIONES MATERNAS OCURRIDAS Y NOTIFICADAS CON OPORTUNIDAD POR INSTITUCIÓN, CIUDAD DE MÉXICO 2026<sup>1</sup>

INSTITUCIÓN	DEFUNCIONES NOTIFICADAS	DEFUNCIONES NOTIFICADAS EN PRIMERAS 24 Hrs.	DEFUNCIONES NOTIFICADAS DESPUÉS DE 24 Hrs.	OPORTUNIDAD (%)	DÍAS PROMEDIO PARA LA NOTIFICACIÓN
SEDENA	0	0	0	-	0
SEMAR	0	0	0	-	0
IMSS OPD	3	2	1	67	0
PARTÍCULAR	2	1	1	50	0
SSA	9	7	2	78	2
ISSSTE	3	0	3	0	19
PEMEX	0	0	0	-	0
OTRAS <sup>2</sup>	0	0	0	-	0
IMSS	9	5	4	56	14
<b>TOTAL</b>	<b>26</b>	<b>15</b>	<b>11</b>	<b>57</b>	<b>8</b>

- ❖ A nivel sectorial el porcentaje de notificación oportuna es del 57%
- ❖ Las Jurisdicciones Sanitarias: Gustavo A. Madero, Azcapotzalco, Iztacalco, Álvaro Obregón, Magdalena Contreras, Tlalpan, Iztapalapa, Miguel Hidalgo, Benito Juárez, Cuauhtémoc y Venustiano Carranza, han presentado defunciones maternas.

Fuente: Plataforma del SINAVE-Módulo Defunciones Maternas

1 Hasta la Sem. Epid. No. 21 (preliminar)

2 Sitio de ocurrencia: hogar y/o vía pública

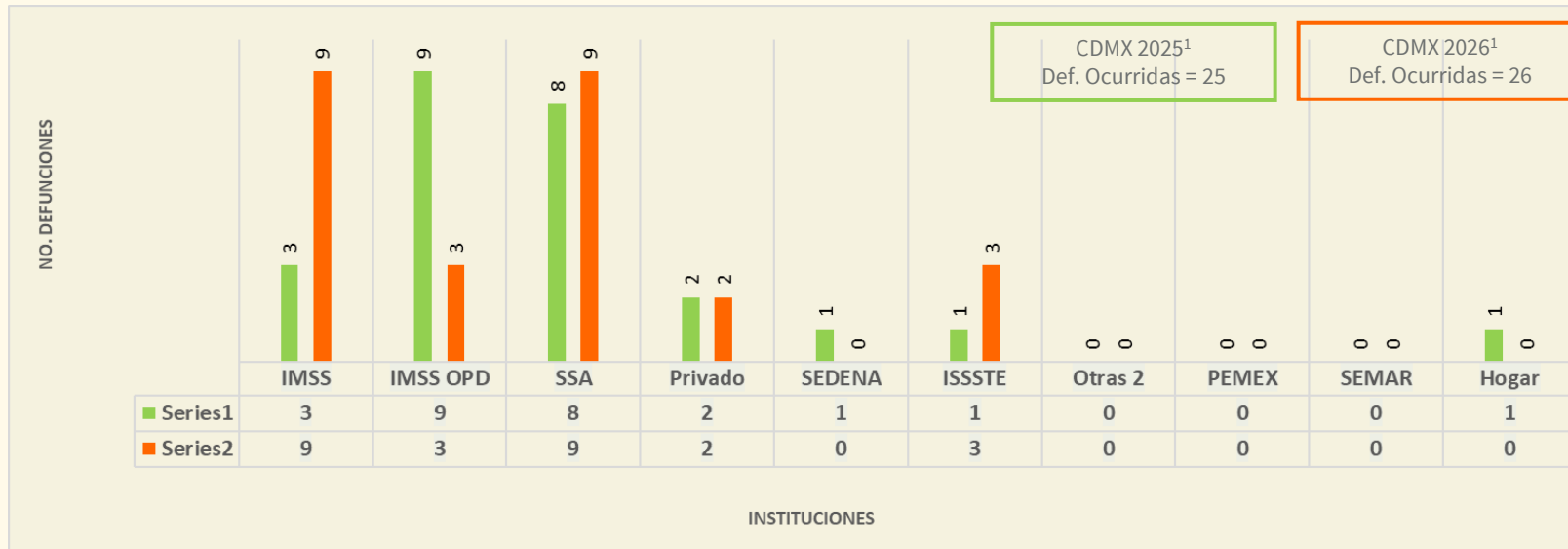
## DEFUNCIONES MATERNAS POR JURISDICCIÓN SANITARIA DE OCURRENCIA, CIUDAD DE MÉXICO 2026<sup>1</sup>

JURISDICCIONES SANITARIAS	2025 <sup>1</sup>		2026 <sup>1</sup>	
	Número	%	Número	%
GUSTAVO A. MADERO	6	24.0	1	3.8
AZCAPOTZALCO	1	4.0	2	7.7
IZTACALCO	0	0.0	1	3.8
COYOACÁN	0	0.0	0	0.0
ÁLVARO OBREGÓN	0	0.0	1	3.8
MAGDALENA C.	0	0.0	1	3.8
CUAJIMALPA	1	4.0	0	0.0
TLALPAN	2	8.0	2	7.7
IZTAPALAPA	2	8.0	2	7.7
XOCHIMILCO	2	8.0	0	0.0
MILPA ALTA	0	0.0	0	0.0
TLÁHUAC	1	4.0	0	0.0
MIGUEL HIDALGO	4	16.0	1	3.8
BENITO JUÁREZ	1	4.0	5	19.2
CUAUHTÉMOC	5	20.0	9	34.6
VENUSTIANO C.	0	0.0	1	3.8
SE IGNORA	0	0.0	0	0.0
<b>TOTAL</b>	<b>25</b>	<b>100.0</b>	<b>26</b>	<b>100.0</b>

## DEFUNCIONES MATERNAS NOTIFICADAS POR INSTITUCIÓN DE OCURRENCIA, CIUDAD DE MÉXICO 2025 - 2026<sup>1</sup>

INSTITUCIÓN	2025 <sup>1</sup>		2026 <sup>1</sup>		Diferencia %
	Número	%	Número	%	
IMSS	3	12.0	9	34.6	200.0
IMSS OPD	9	36.0	3	11.5	-66.7
SSA	8	32.0	9	34.6	12.5
Privado	2	8.0	2	7.7	0.0
SEDENA	1	4.0	0	0.0	-100.0
ISSSTE	1	4.0	3	11.5	200.0
Otras <sup>2</sup>	0	0.0	0	0.0	-
PEMEX	0	0.0	0	0.0	-
SEMAR	0	0.0	0	0.0	-
Hogar	1	4.0	0	0.0	-100.0
<b>TOTAL</b>	<b>25</b>	<b>100.0</b>	<b>26</b>	<b>100.0</b>	<b>4.0</b>

## DEFUNCIONES MATERNAS NOTIFICADAS POR INSTITUCIÓN DE OCURRENCIA, CIUDAD DE MÉXICO 2025 - 2026<sup>1</sup>



- Las defunciones materna muestran una diferencia de 4.0 en relación con los años 2025 y 2026
- El IMSS en el año 2025 presentó tres defunción materna y nueve en el año 2026
- El IMSS OPD registró nueve defunciones maternas en 2025 y tres en 2026
- La SSA tuvo ocho defunciones en 2025 y nueve en 2026
- Las unidades médicas privadas, presentaron dos defunciones en ambos años
- La SEDENA, en el año 2025 registró una defunción y ninguna en 2026
- El ISSSTE en el año 2025 tuvo una defunción y tres en el año 2026
- La SEMAR y PEMEX, sin registró de defunciones en ambos años
- En el hogar se presentó una defunción en 2025 y ninguna en 2026
- En otras no se tuvieron defunciones en ambos años.

Fuente: Plataforma del SINAVE-Módulo Defunciones Maternas

1 Hasta la Sem. Epid. No. 21 (preliminar)

2 Sitio de ocurrencia: hogar y/o vía pública

## DEFUNCIONES MATERNAS OCURRIDAS AGRUPADAS POR CAUSAS, CIUDAD DE MÉXICO 2026<sup>1</sup>

CIE-10	CAUSAS AGRUPADAS <sup>2</sup>	DEFUNCIONES		RMM <sup>3</sup>
		No.	%	
O10 - O16	Enfermedad Hipertensiva del Embarazo	3	11.5	3.2
O20, O44-O46, O67, O72	Hemorragia del Embarazo, Parto o Puerperio	1	3.8	1.1
A34, O85-O86	Sepsis y Otras Infecciones	1	3.8	1.1
O64-O66	Parto Obstruído	0	0.0	0.0
O00-O08	Aborto	1	3.8	1.1
O21-O43, O47-O63, O68-O71, O73-O75, O87-O92, O95	Otras Causas Obstétricas Directas	2	7.7	2.1
F53, M830, O98-O99	Causas Obstétricas Indirectas	11	42.3	11.6
O96-O97	Muertes Maternas Tardías o por Secuelas	0	0.0	0.0
V01-Y98	Causas Externas y Embarazo	0	0.0	0.0
C58, D392, E230	Otras fuera del capítulo	1	3.8	1.1
NO SE HA CLASIFICADO	No clasificadas	6	23.1	6.3
	<b>TOTALES</b>	<b>26</b>	<b>100.0</b>	<b>27.3</b>

Fuente: Plataforma del SINAVE-Módulo Defunciones Maternas

1 Hasta la Sem. Epid. No. 21 (preliminar)

2 Las causas agrupadas son clasificadas por la DGIS, no son definitivas, sujetas a ratificación y/o rectificación

3 RMM por 100,000 NV (NV estimados por CONAPO)

# 02

## **Defunciones Maternas**

Con residencia en la Ciudad de México

## RAZÓN DE MORTALIDAD MATERNA NACIONAL, CIUDAD DE MÉXICO 2016 - 2026<sup>1</sup>

AÑO*	NACIONAL		CDMX	
	No. DEFUNCIONES	RMM <sup>2</sup>	No. DEFUNCIONES	RMM <sup>2</sup>
2016	812	37.2	34	28.3
2017	759	35.0	40	35.3
2018	710	34.6	35	34.5
2019	695	34.2	35	36.1
2020	1014	54	50	61.3
2021	1109	52	47	44.9
2022	678	32	29	35.9
2023	584	34.6	16	20.5
2024	568	34.7	31	32.0
2025 <sup>1</sup>	204	25.0	15	38.2
2026 <sup>1</sup>	182	22.6	8	20.8

- ❖ Al corte de la semana epidemiológica No. 21 del año 2026, se registraron cinco defunciones maternas por residencia en la Ciudad de México.

## MORTALIDAD MATERNA POR JURISDICCIÓN SANITARIA DE RESIDENCIA, CIUDAD DE MÉXICO 2025 -2026<sup>1</sup>

JURISDICCIÓNES SANITARIAS	2025 <sup>1</sup>		2026 <sup>1</sup>	
	Número	RMM <sup>3</sup>	Número	RMM <sup>3</sup>
GUSTAVO A. MADERO	3	● 23.6	1	● 8.1
AZCAPOTZALCO	0	● 0.0	0	● 0.0
IZTACALCO	0	● 0.0	1	● 25.6
COYOACÁN	0	● 0.0	1	● 19.0
ÁLVARO OBREGÓN	1	● 12.3	0	● 0.0
MAGDALENA C.	1	● 37.3	0	● 0.0
CUAJIMALPA	0	● 0.0	0	● 0.0
TLALPAN	3	● 42.0	1	● 14.4
IZTAPALAPA	2	● 9.4	3	● 14.4
XOCHIMILCO	2	● 39.9	0	● 0.0
MILPA ALTA	0	● 0.0	0	● 0.0
TLÁHUAC	1	● 22.3	0	● 0.0
MIGUEL HIDALGO	0	● 0.0	0	● 0.0
BENITO JUÁREZ	0	● 0.0	1	● 31.1
CUAUHTÉMOC	1	● 18.8	0	● 0.0
VENUSTIANO C.	0	● 0.0	0	● 0.0
SE IGNORA	1	● 0.0	0	● 0.0
<b>TOTAL</b>	<b>15</b>	<b>38.2</b>	<b>8</b>	<b>20.8</b>

**Fuente:**

\*Salud/DGIS/2016-2026 Cierres oficiales

Salud/DGE/SINAVE/Notificación Inmediata de Muerte Materna Información preliminar Sem. Epi. 21, 2026

1 Hasta la Sem. Epid. No. 21 (preliminar)

2 Razón de Muerte Materna (RMM) calculada por 100,000 Nacidos Vivos (NV)

3 Secretaría de Salud/DGIS con base en los nacimientos estimados por el CONAPO (2025-2026)

## CLASIFICACIÓN DE MUERTES MATERNAS POR JURISDICCIÓN SANITARIA DE RESIDENCIA, CIUDAD DE MÉXICO 2026<sup>1</sup>

JURISDICCIONES SANITARIAS	Clasificación de Muerte Materna <sup>2</sup>					
	Defunciones para RMM <sup>4</sup>	RMM <sup>3</sup>	Tardías	Secuelas	Otras	Total de defunciones
GUSTAVO A. MADERO	1	● 8.1	0	0	0	1
AZCAPOTZALCO	0	● 0.0	0	0	0	0
IZTACALCO	1	● 25.6	0	0	0	1
COYOACÁN	1	● 19.0	0	0	0	1
ÁLVARO OBREGÓN	0	● 0.0	0	0	0	0
MAGDALENA C.	0	● 0.0	0	0	0	0
CUAJIMALPA	0	● 0.0	0	0	0	0
TLALPAN	1	● 14.4	0	0	0	1
IZTAPALAPA	3	● 14.4	1	0	0	4
XOCHIMILCO	0	● 0.0	0	0	0	0
MILPA ALTA	0	● 0.0	0	0	0	0
TLÁHUAC	0	● 0.0	0	0	0	0
MIGUEL HIDALGO	0	● 0.0	0	0	0	0
BENITO JUÁREZ	1	● 31.1	1	0	0	2
CUAUHTÉMOC	0	● 0.0	0	0	0	0
VENUSTIANO C.	0	● 0.0	0	0	0	0
SE IGNORA	0	● 0.0	0	0	0	0
<b>TOTAL</b>	<b>8</b>	<b>20.8</b>	<b>2</b>	<b>0</b>	<b>0</b>	<b>10</b>

**Fuente:** Plataforma del SINAVE-Módulo Defunciones Maternas

1 Hasta la Sem. Epid. No. 21 (preliminar)

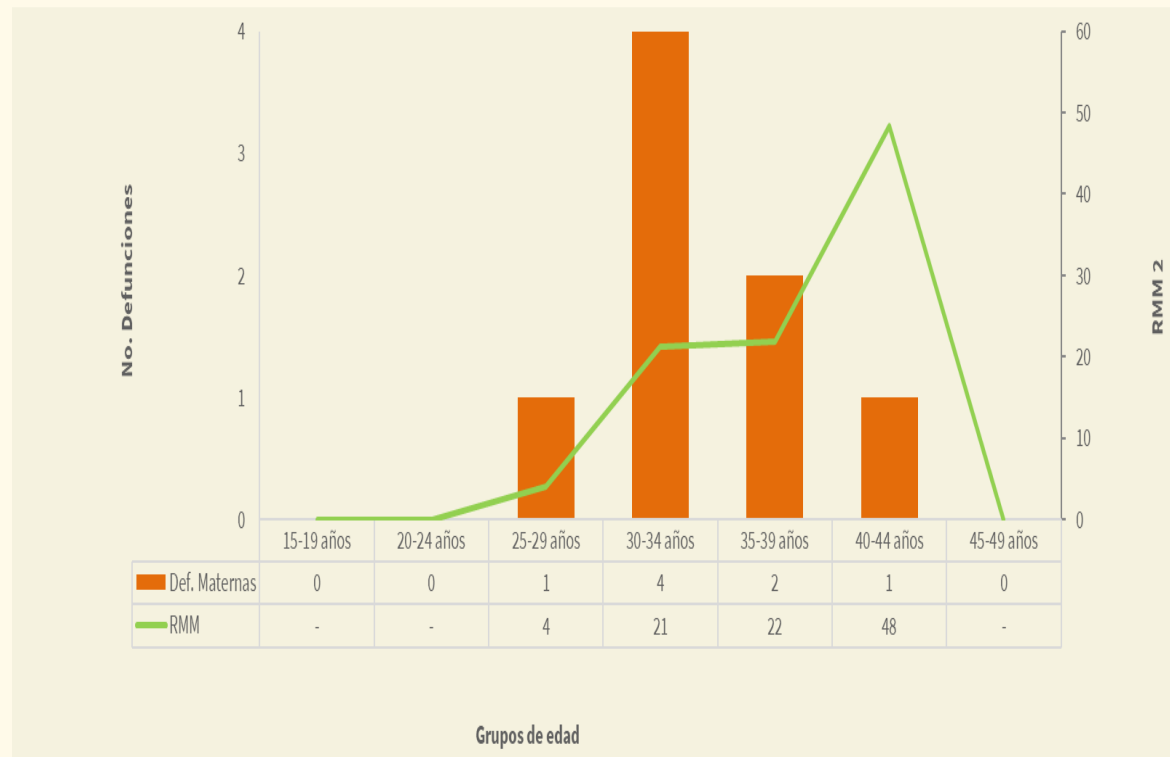
2 Las causas agrupadas son clasificadas por la DGIS, no son definitivas, sujetas a ratificación y/o rectificación

3 Razón de Muerte Materna (RMM) calculada por 100,000 Nacidos Vivos (NV)

4 Muertes Maternas obstétricas Directas e Indirectas

## CLASIFICACIÓN DE MUERTES MATERNAS POR GRUPO DE EDAD, CON RESIDENCIA EN LA CIUDAD DE MÉXICO 2026<sup>1</sup>

GRUPO DE EDAD	No. DEFUNCIONES	NVE	RMM <sup>2</sup>
10-14 años	0		-
15-19 años	0	14,349	-
20-24 años	0	25,573	-
25-29 años	1	25,087	4
30-34 años	4	18,812	21
35-39 años	2	9,158	22
40-44 años	1	2,071	48
45-49 años	0	126	-
50 años y más	0		-
No especificado	0		-
<b>Total</b>	<b>8</b>	<b>95,176</b>	



❖ En el año 2026 hasta la semana epidemiológica No. 21 se registraron ocho muertes maternas por residencia y grupo de edad

**Fuente:** Plataforma del SINAVE-Módulo Defunciones Maternas  
 1 Hasta la Sem. Epid. No. 21 (preliminar)  
 2 Razón de Muerte Materna (RMM) calculada por 100,000 Nacidos Vivos (NV)

# 03

## **Búsqueda Intencionada y Reclasificación de la Muerte Materna (BIRMM)**

## CLASIFICACIÓN DE MUERTES MATERNAS POR GRUPO DE EDAD, CON RESIDENCIA EN LA CIUDAD DE MÉXICO 2026<sup>1</sup>

DEFUNCIONES	2016	2017	2018	2019	2020	2021	2022	2023	2024	2025 <sup>3</sup>	2026 <sup>1</sup>
Muertes maternas "sospechosas" investigadas por BIRMM	2,691	2,130	2,208	2,411	2,000	2,500	2,530	1,800	1,500	1,500	250
Muertes Maternas identificadas por BIRMM	4	1	4	1	1	2	1	2	1	0	0
Muertes Maternas Tardías y por Secuelas identificadas por BIRMM	6	2	1	5	1	1	3	7	1	2	1
Muertes maternas estudiadas como confirmadas	123	122	121	109	122	115	88	90	83	64	26
Muertes Maternas confirmadas ocurridas en la CDMX	75	89	60	74	100	101	63	75	70	54	26
Muertes Maternas confirmadas con residencia en la CDMX para la RMM	34	40	35	35	50	47	29	16	31	25	8
Razón de Mortalidad Materna (RMM) <sup>2</sup>	28.3	35.3	34.5	36.1	57.5	44.9	35.9	20.5	30.2	25.7 <sup>4</sup>	20.8 <sup>4</sup>

Fuente: Plataforma del SINAVE-Módulo Defunciones Maternas

1 Hasta la Sem. Epid. No. 21 (preliminar)

2 Razón de Muerte Materna (RMM) por 100,000 NV

3 Preliminar hasta la Sem. Epi. 53

4 RMM calculada por 100,000 Nacidos Vivos (NV) estimación CONAPO (2026)

# Comentarios

- ❖ *La notificación inmediata de las muertes maternas dentro de las primeras 24 horas es una estrategia de oportunidad*
- ❖ *Las medidas puntuales coadyuvan en la prevención*
- ❖ *Los Equipos Técnico Médico; jurisdiccionales, estatales y nacional, son una fortaleza*
- ❖ *El análisis de la mortalidad materna requiere del conocimiento de todos*



**CIUDAD DE MÉXICO**  
CAPITAL DE LA TRANSFORMACIÓN

**SECRETARÍA  
DE SALUD PÚBLICA**

## **Equipo Técnico Médico para la Búsqueda Intencionada y Reclasificación de Muertes Maternas en la Ciudad de México**

**Dra. Adriana Campero López**

**Dra. Mariana Torres Fernández**

Coordinación de Salud Materna, Sexual y Reproductiva de la Secretaría de  
Secretaría de Salud Pública de la Ciudad de México

**Dr. Alejandro Rivera López**

Subdirector de Daños a la Salud de la Secretaría de  
Secretaría de Salud Pública de la Ciudad de México

**Dra. Lleymy D. García Ramos**

Responsable Estatal de Salud Materna  
Servicios de Salud Pública de la Ciudad de México

**Dra. María de las Nieves Wendy Ventura Ramírez**

Responsable Estatal del Sistema de Notificación Inmediata de  
Muertes Maternas de los Servicios de Salud Pública de la  
Ciudad de México

**Dra. Lidia Díaz Omaña**

Responsable Estatal del Sistema de Morbilidad Materna  
Extremadamente Grave de los Servicios de Salud Pública de la  
Ciudad de México

**Rocío Angélica Salazar Balderrabano**

**Luis Alberto Prieto Hernández**

Codificadores Estatales de la BIRMM  
Servicios de Salud Pública de la Ciudad de México



**CIUDAD DE MÉXICO**  
CAPITAL DE LA TRANSFORMACIÓN

**SECRETARÍA  
DE SALUD PÚBLICA**


**DRA. NADINE GASMAN ZYLBERMANN**  
**Secretaría de Salud Pública de la Ciudad de México**

**DR. MAURICIO LÓPEZ MANNING**  
Asesor de la Secretaría de Salud Pública y Encargado del  
Despacho de los Asuntos de los Servicios de Salud Pública de  
la Ciudad de México

**DR. NIVALDO LINARES PÉREZ**  
Director de Epidemiología y Medicina Preventiva

**DR. FLAVIO ALEJANDRO CÉSPEDES MENESES**  
Subdirector de Enfermedades No Transmisibles

Elaboró:  
**DRA. MARÍA DE LAS NIEVES WENDY VENTURA RAMÍREZ**  
Responsable Estatal de la Vigilancia Epidemiológica de la Muerte Materna y la  
Búsqueda Intencionada y Reclasificación de la Muerte Materna



**CIUDAD DE MÉXICO**  
CAPITAL DE LA TRANSFORMACIÓN